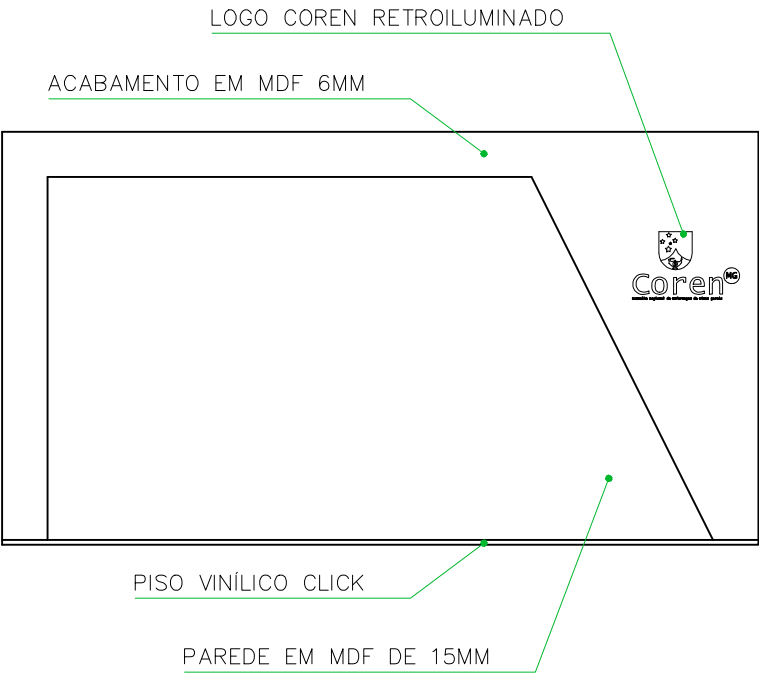


PLANTA LAYOUT

ESCALA 1/50



FACHADA

ESCALA 1/50

CONFERIR
TODAS AS
MEDIDAS NO
LOCAL.

- NOTAS
- 1) ESTE PROJETO DEVE SER IMPRESSO COLORIDO EM A4
 - 2) COTAS EM CENTÍMETROS;
 - 3) NA DÚVIDA, NÃO EXECUTE. CONSULTE O ARQUITETO.
 - 4) AS COTAS REFEREM-SE ÀS MEDIDAS ACABADAS.

CONTEÚDO

PLANTA/FACHADA

FOLHA

02 | 12

DATA

27/04/2025

DESENHO

MARCO

ARQUIVO

STAND.DWG

TIPO DE PROJETO

INTERIORES

ESCALA

INDICADA

PROJETO

STAND

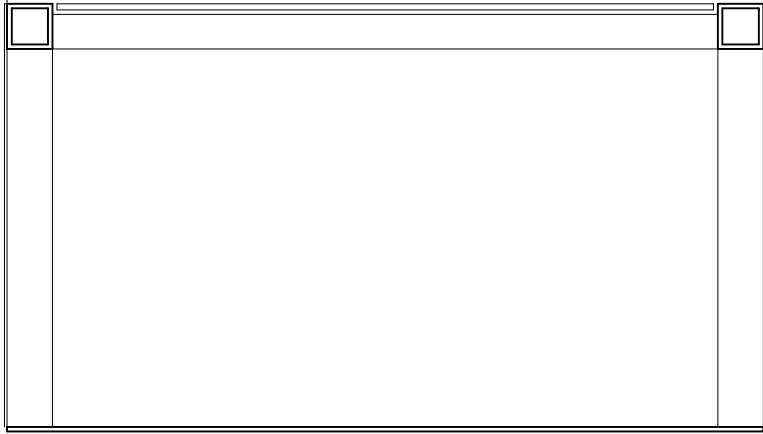
CLIENTE

COREN/MG

ARQUITETOS (AS)


ARQ. MARCO ANTÔNIO

ARQUITETO MARCO ANTÔNIO
CAU A266883-1
CONTATO: (33) 98864.0045
marco7asb@gmail.com



CORTE AA

ESCALA 1/50



CORTE BB

ESCALA 1/50

CONFERIR
TODAS AS
MEDIDAS NO
LOCAL.

NOTAS

- 1) ESTE PROJETO DEVE SER IMPRESSO COLORIDO EM A4
- 2) COTAS EM CENTÍMETROS;
- 3) NA DÚVIDA, NÃO EXECUTE. CONSULTE O ARQUITETO.
- 4) AS COTAS REFEREM-SE ÀS MEDIDAS ACABADAS.

CONTEÚDO

CORTES
FOLHA

03 | 12

PROJETO

STAND

CLIENTE

COREN/MG

ARQUITETOS (AS)

ARQ. MARCO ANTONIO

DATA

27/04/2025

ARQUIVO

STAND.DWG

TIPO DE PROJETO

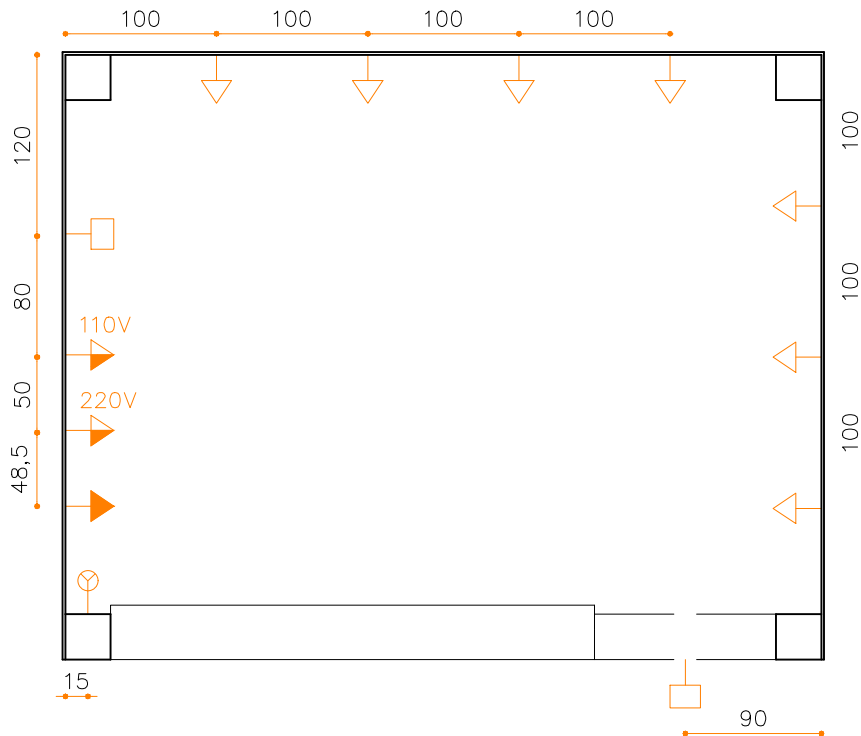
INTERIORES

DESENHO

MARCO

ESCALA

INDICADA



PLANTA PONTOS ELETRICOS

ESCALA 1/50

LEGENDA ILUMINAÇÃO		
	TOMADA SIMPLES COM ALTURA DE 30 CM, COM ENTRADA DE 10A. TENSÃO DE 110V	07 Unidades
	TOMADA DUPLA COM ALTURA DE 110 CM, COM ENTRADA DE 10A E 20A. TENSÃO DE 110V	01 Unidade
	TOMADA DUPLA COM ALTURA DE 110 CM, COM ENTRADA DE 10A E 20A. TENSÃO DE 220V	01 Unidade
	TOMADA DUPLA COM ALTURA DE 160 CM, COM ENTRADA DE 10A E 20A. TENSÃO DE 110V	01 Unidade
	INTERRUPTOR TRIPLO COM ALTURA DE 110 CM	01 Unidades
	PONTO DE ENERGIA PARA LOGO RETROILUMINADO	02 Unidades

OBSERVAÇÕES IMPORTANTES:

- DIMENSÕES EM CENTÍMETROS.
- CONFERIR TODAS AS MEDIDAS NO LOCAL COM PROFISISONAL ESPECIALIZADO ANTES DE REALIZAR A INSTALAÇÃO.
- QUALQUER ALTERAÇÃO NO PROJETO DEVERÁ SER PREVIAMENTE COMUNICADO E APROVADO PELO ARQUITETO.

CONFERIR
TODAS AS
MEDIDAS NO
LOCAL.

- NOTAS
- ESTE PROJETO DEVE SER IMPRESSO COLORIDO EM A4
 - COTAS EM CENTÍMETROS;
 - NA DÚVIDA, NÃO EXECUTE. CONSULTE O ARQUITETO.
 - AS COTAS REFEREM-SE ÀS MEDIDAS ACABADAS.

CONTEÚDO

PLANTAS

FOLHA

04 | 12

DESENHO

DATA

27/04/2025

ARQUIVO

STAND.DWG

TIPO DE PROJETO

INTERIORES

ESCALA

INDICADA

PROJETO

STAND




CLIENTE

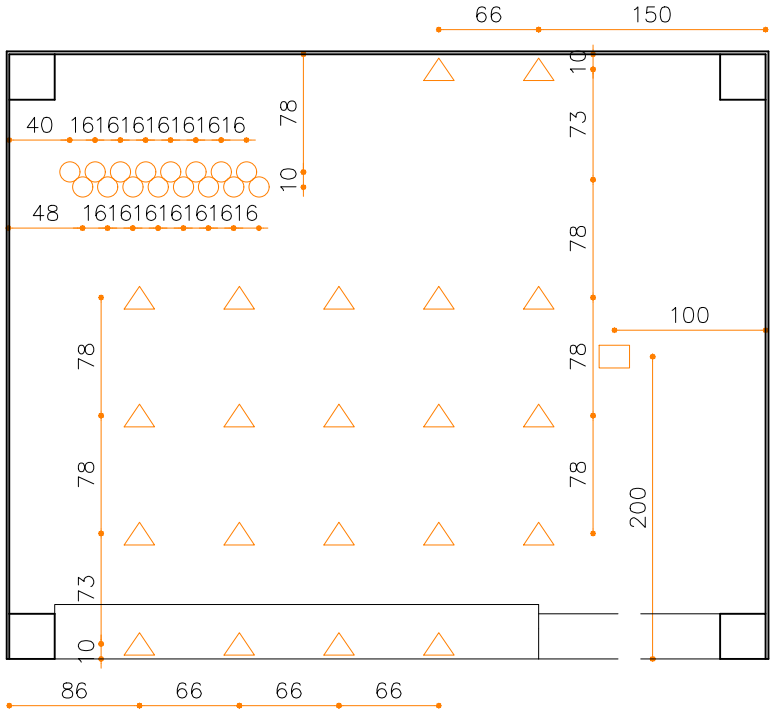
COREN/MG

ARQUITETOS (AS)

ARQ. MARCO ANTÔNIO

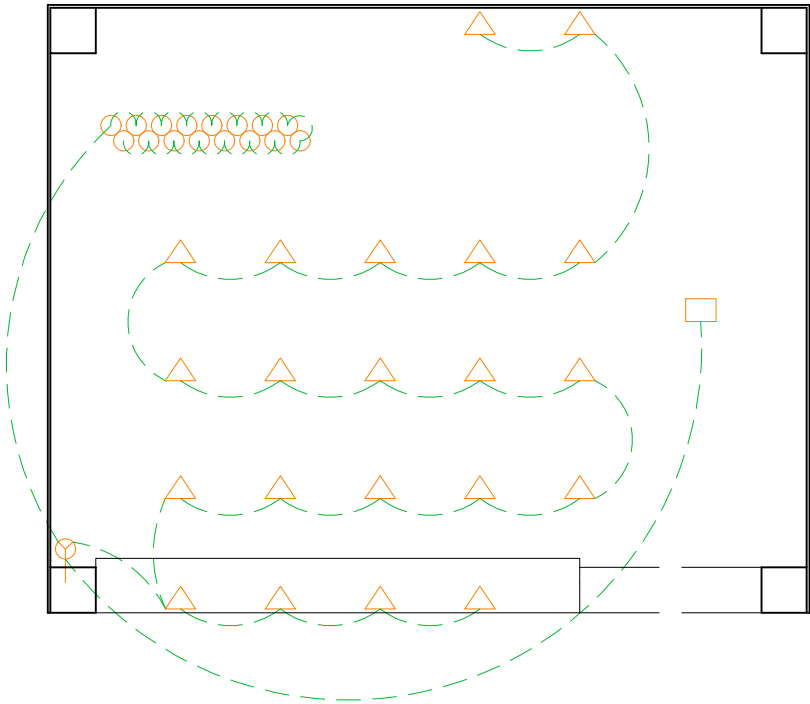
ARQUITETO MARCO ANTÔNIO
CAU A26683-1
CONTATO: (33) 98864.0045
marco7asb@gmail.com

LEGENDA ILUMINAÇÃO		
	SPOT DE LED 5W BRANCO FRIO	21 Unidades
	PENDENTE VIDRO BRANCO COM SOQUETE E27 E LAMPADA DE FILAMENTO BRANCO QUENTE 4W	01 Unidade
	PENDENTE SIMPLES SOQUETE E27 COM LAMPADA DE FILAMENTO 4W BRANCO QUENTE	16 Unidades



PLANTA PONTOS DE ILUMINAÇÃO

ESCALA 1/50



PLANTA CIRCUITO ILUMINAÇÃO

ESCALA 1/50

CONFERIR
TODAS AS
MEDIDAS NO
LOCAL.

NOTAS

CONTEÚDO

DATA 27/04/2025

PROJETO

ARQUITETO MARCO ANTÔNIO
CAU A266883-1
CONTATO: (33) 98864.0045
marco7asb@gmail.com


ARQUIVO
STAND.DWG

DESENHO
MARCO

PLANTAS
FOLHA

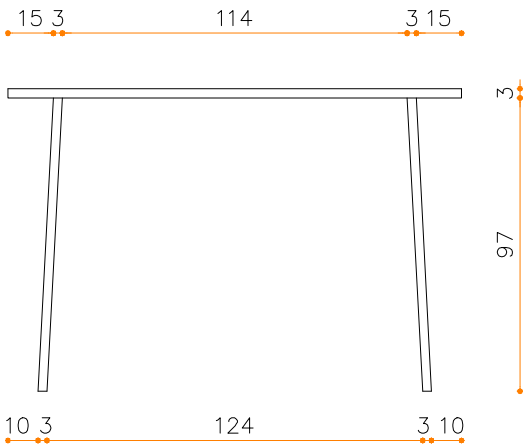
0512

1) ESTE PROJETO DEVE SER IMPRESSO
COLORIDO EM A4
2) COTAS EM CENTÍMETROS;
3) NA DÚVIDA, NÃO EXECUTE. CONSULTE O
ARQUITETO.
4) AS COTAS REFEREM-SE ÀS MEDIDAS
ACABADAS.



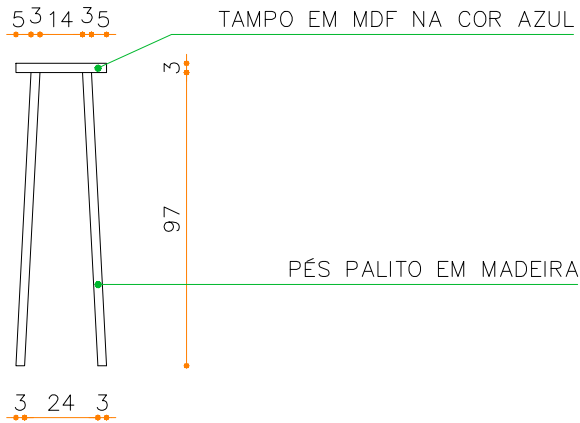
VISTA SUPERIOR DET02

ESCALA 1/25



VISTA FRONTAL/POSTERIOR DET02

ESCALA 1/25



VISTA LATERAL DET02

ESCALA 1/25

CONFERIR
TODAS AS
MEDIDAS NO
LOCAL.

NOTAS

- 1) ESTE PROJETO DEVE SER IMPRESSO COLORIDO EM A4
- 2) COTAS EM CENTÍMETROS;
- 3) NA DÚVIDA, NÃO EXECUTE. CONSULTE O ARQUITETO.
- 4) AS COTAS REFEREM-SE ÀS MEDIDAS ACABADAS.

CONTEÚDO

DETALHES

FOLHA

07 | 12

DESENHO

MARCO

DATA

27/04/2025

ARQUIVO

STAND.DWG

ESCALA

INDICADA

PROJETO

STAND

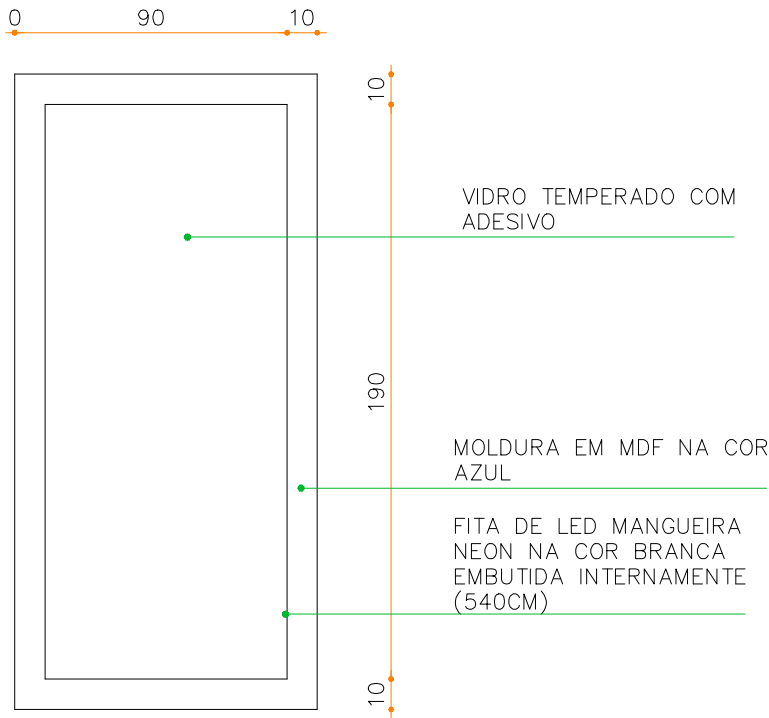
CLIENTE

COREN/MG

ARQUITETOS (AS)

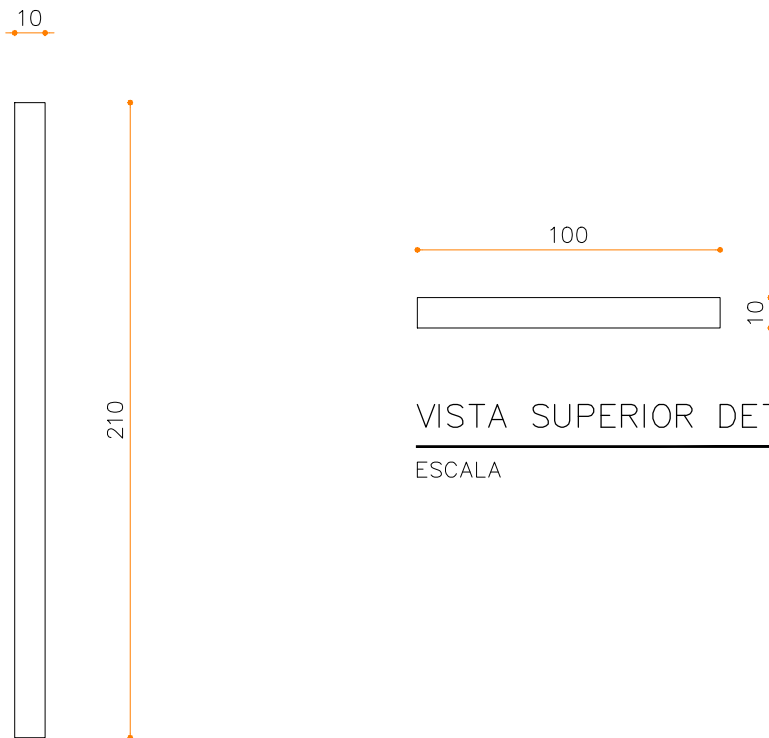
ARQ. MARCO ANTÔNIO

ARQUITETO MARCO ANTÔNIO
CAU A266883-1
CONTATO: (33) 98864.0045
marco7asb@gmail.com



VISTA FRONTAL/POSTERIOR DET03

ESCALA 1/25



VISTA LATERAL DET03

ESCALA 1/25

VISTA SUPERIOR DET03

ESCALA 1/25

CONFERIR
TODAS AS
MEDIDAS NO
LOCAL.

PROJETO	STAND	CLIENTE	COREN/MG	ARQUITETOS (AS)	ARQ. MARCO	ANTÔNIO
DATA	27/04/2025	ARQUIVO	STAND.DWG	TIPO DE PROJETO	INTERIORES	ESCALA
DESENHO	MARCO	INDICADA				
CONTEÚDO	DETALHES	FOLHA	08	12		
NOTAS	1) ESTE PROJETO DEVE SER IMPRESSO COLORIDO EM A4 2) COTAS EM CENTÍMETROS; 3) NA DÚVIDA, NÃO EXECUTE. CONSULTE O ARQUITETO. 4) AS COTAS REFEREM-SE ÀS MEDIDAS ACABADAS.					

ARQUITETO MARCO ANTÔNIO
CAU A266883-1
CONTATO: (33) 98864.0045
marco7asb@gmail.com

3 4 3



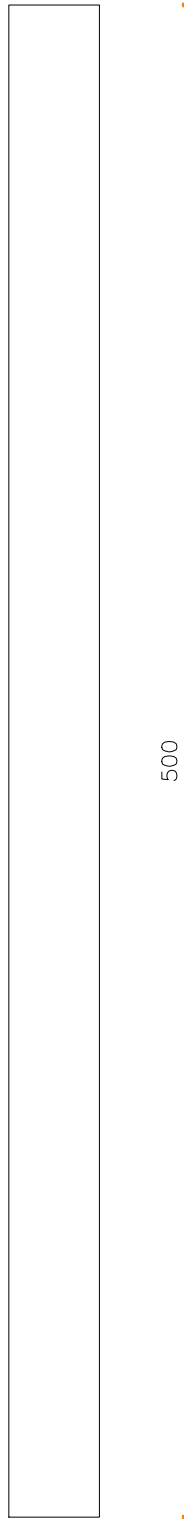
VISTA FRONTAL DET04
ESCALA 1/25

20



VISTA LATERAL DET04
ESCALA 1/25

30



VISTA SUPERIOR DET04
ESCALA 1/25

CONFERIR
TODAS AS
MEDIDAS NO
LOCAL.

NOTAS

- 1) ESTE PROJETO DEVE SER IMPRESSO COLORIDO EM A4
- 2) COTAS EM CENTÍMETROS;
- 3) NA DÚVIDA, NÃO EXECUTE. CONSULTE O ARQUITETO.
- 4) AS COTAS REFEREM-SE ÀS MEDIDAS ACABADAS.

CONTEÚDO

DETALHES

FOLHA

09 | 12

DATA

27/04/2025

ARQUIVO

STAND.DWG

TIPO DE PROJETO

INTERIORES

DESENHO

MARCO

ESCALA

INDICADA

PROJETO

STAND

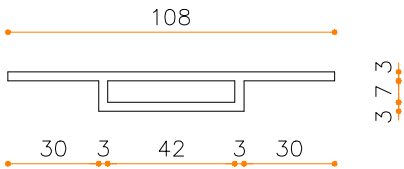
CLIENTE

COREN/MG

ARQUITETOS (AS)

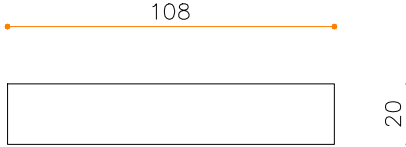
ARQ. MARCO ANTÔNIO

ARQUITETO MARCO ANTÔNIO
CAU A266883-1
CONTATO: (33) 98864.0045
marco7asb@gmail.com



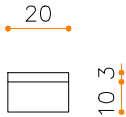
VISTA FRONTAL DET05

ESCALA 1/25



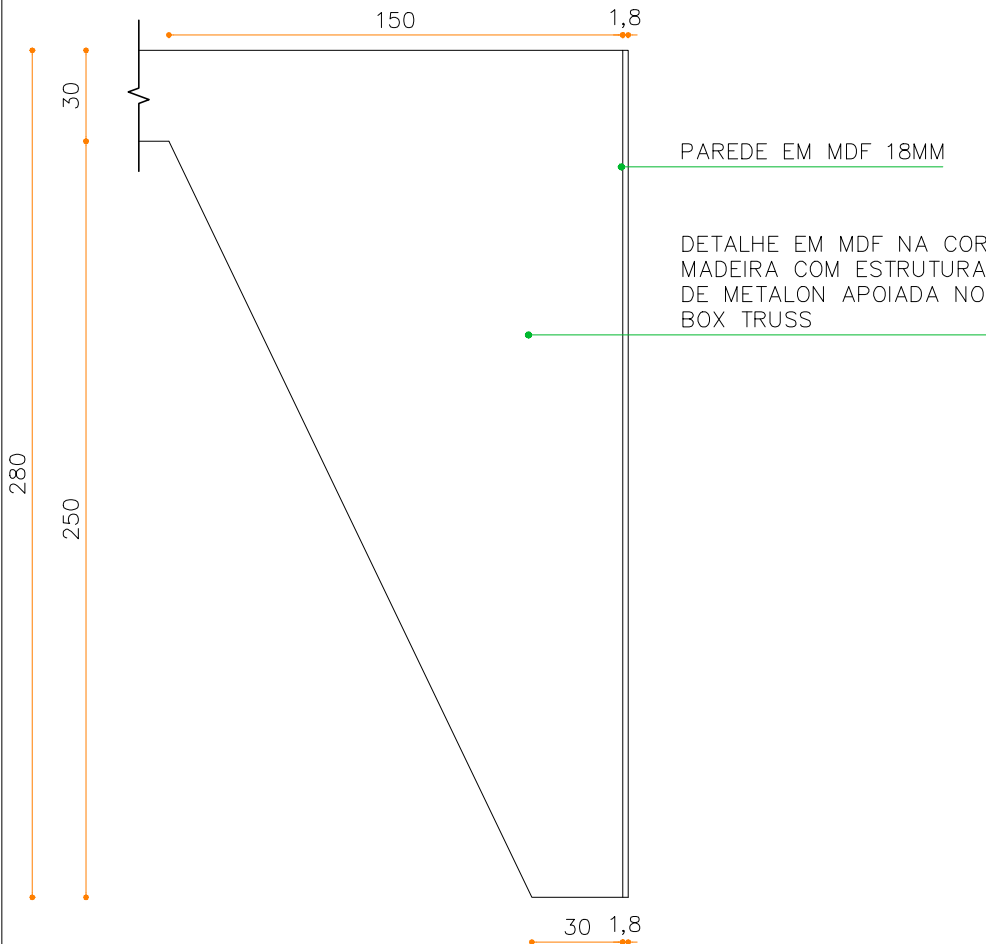
VISTA SUPERIOR DET05

ESCALA 1/25



VISTA LATERAL DET05

ESCALA 1/25



VISTA FRONTAL DET06

ESCALA 1/25

CONFERIR
TODAS AS
MEDIDAS NO
LOCAL.

NOTAS

- 1) ESTE PROJETO DEVE SER IMPRESSO COLORIDO EM A4
- 2) COTAS EM CENTÍMETROS;
- 3) NA DÚVIDA, NÃO EXECUTE. CONSULTE O ARQUITETO.
- 4) AS COTAS REFEREM-SE ÀS MEDIDAS ACABADAS.

CONTEÚDO

DETALHES

FOLHA

10 | 12

DATA

27/04/2025

ARQUIVO

STAND.DWG

TIPO DE PROJETO

INTERIORES

ESCALA

INDICADA

PROJETO

STAND

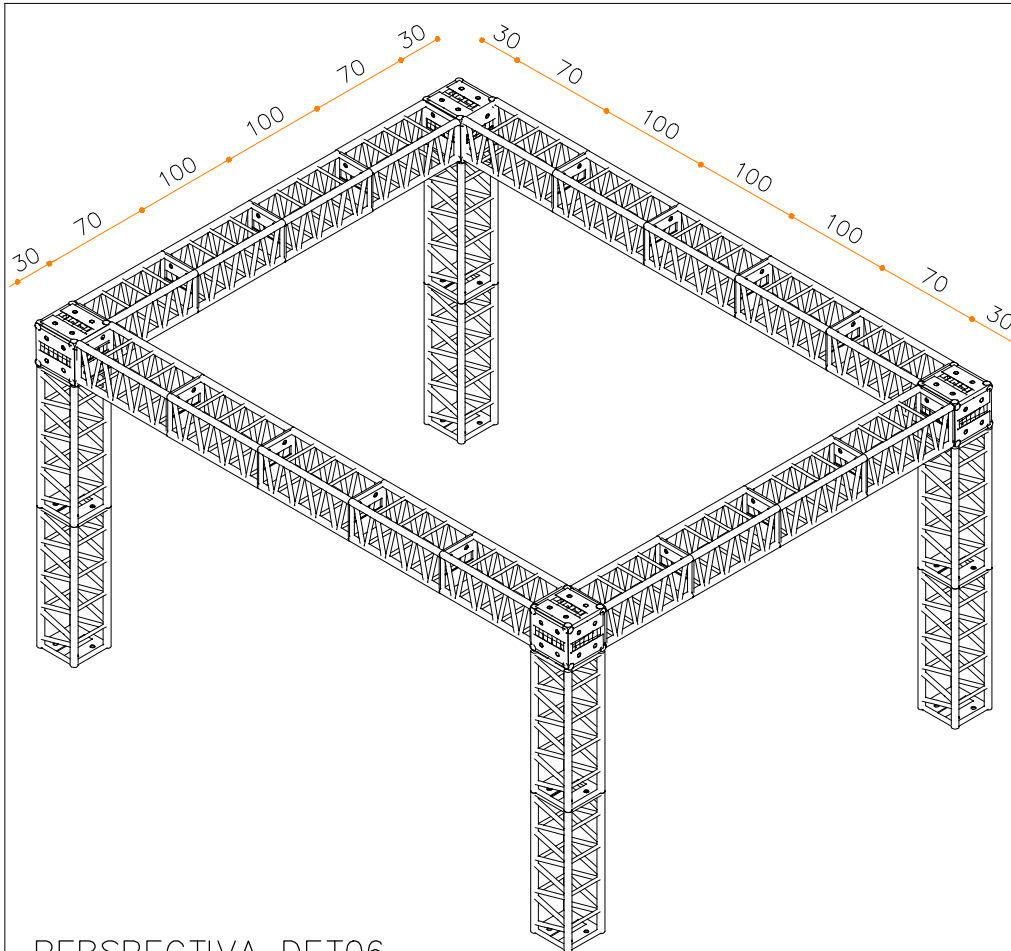
CLIENTE

COREN/MG

ARQUITETOS (AS)

ARQ. MARCO ANTÔNIO

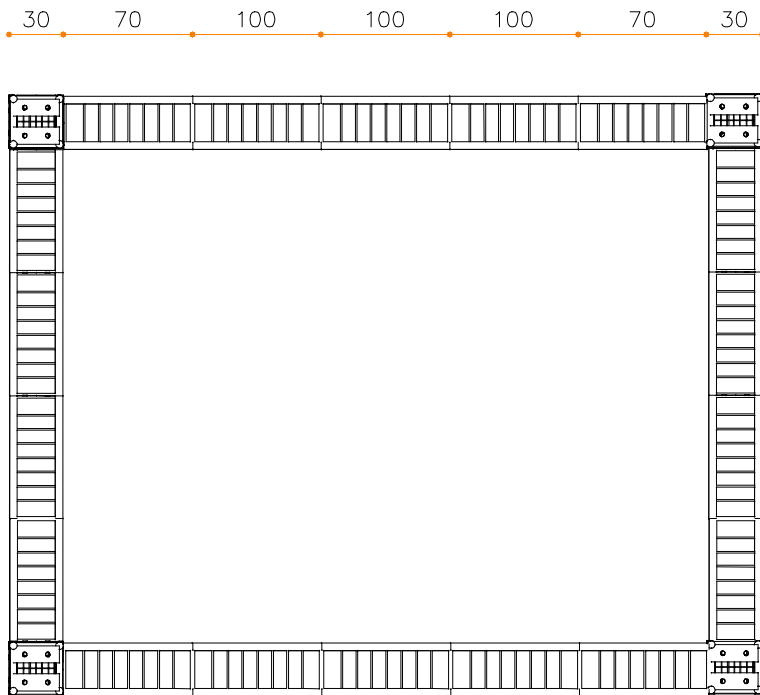
ARQUITETO MARCO ANTÔNIO
CAU A266883-1
CONTATO: (33) 98864.0045
marco7asb@gmail.com



PERSPECTIVA DET06

ESCALA

1/50



VISTA SUPERIOR DET06

ESCALA

1/50

CONFERIR
TODAS AS
MEDIDAS NO
LOCAL.

CONTEÚDO

NOTAS

DETALHES

FOLHA

1112

DATA 27/04/2025

DESENHO MARCO

ARQUIVO

STAND.DWG

TIPO DE PROJETO

INTERIORES

ESCALA

INDICADA

PROJETO

STAND

CLIENTE

COREN/MG

ARQUITETOS (AS)

ARQ. MARCO ANTÔNIO

ARQUITETO MARCO ANTÔNIO

CAU A266883-1

CONTATO: (33) 98864.0045

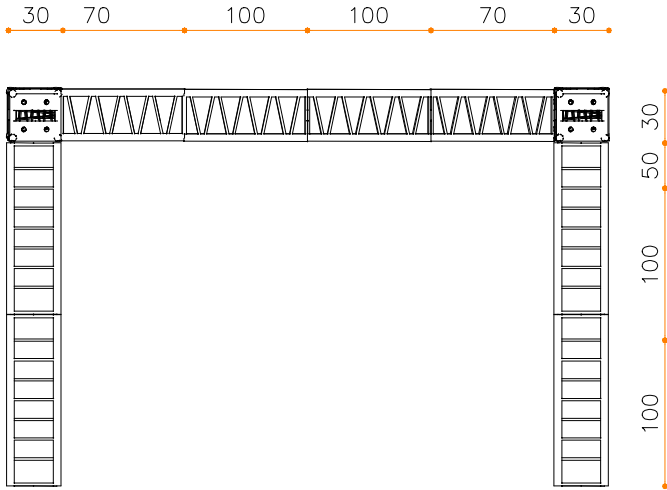
marco7asb@gmail.com

1) ESTE PROJETO DEVE SER IMPRESSO
COLORIDO EM A4

2) COTAS EM CENTÍMETROS;

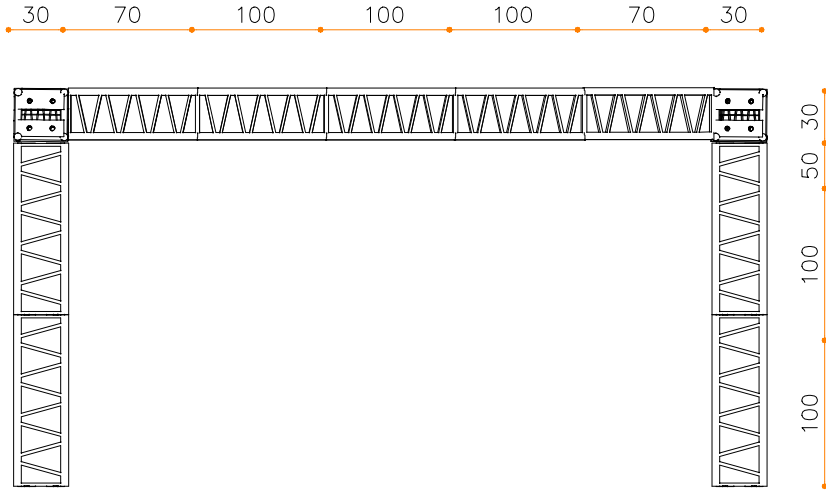
3) NA DÚVIDA, NÃO EXECUTE. CONSULTE O
ARQUITETO.

4) AS COTAS REFEREM-SE ÀS MEDIDAS
ACABADAS.



VISTAS LATERAIS DET06

ESCALA 1/50



VISTA FRONTAL E POSTERIOR DET06

ESCALA 1/50

CONFERIR
TODAS AS
MEDIDAS NO
LOCAL.

ARQUITETO MARCO ANTÔNIO
CAU A266883-1
CONTATO: (33) 98864.0045
marco7asb@gmail.com

PROJETO
STAND

CLIENTE
COREN/MG

ARQUITETOS (AS)
ARQ. MARCO ANTÔNIO

DATA
27/04/2025

DESENHO
MARCO

ARQUIVO
STAND.DWG

TIPO DE PROJETO
INTERIORES

ESCALA
INDICADA

CONTEÚDO

DETALHES

FOLHA

1212

NOTAS

1) ESTE PROJETO DEVE SER IMPRESSO
COLORIDO EM A4
2) COTAS EM CENTÍMETROS;
3) NA DÚVIDA, NÃO EXECUTE. CONSULTE O
ARQUITETO.
4) AS COTAS REFEREM-SE ÀS MEDIDAS
ACABADAS.